



МИНИСТЕРСТВО НА РЕГИОНАЛНОТО РАЗВИТИЕ

ГЛАВНА ДИРЕКЦИЯ “ПРОГРАМИРАНЕ НА РЕГИОНАЛНОТО РАЗВИТИЕ”

Напредък в процеса на изготвяне на Оперативна програма “Региони в растеж” 2014 – 2020 г.

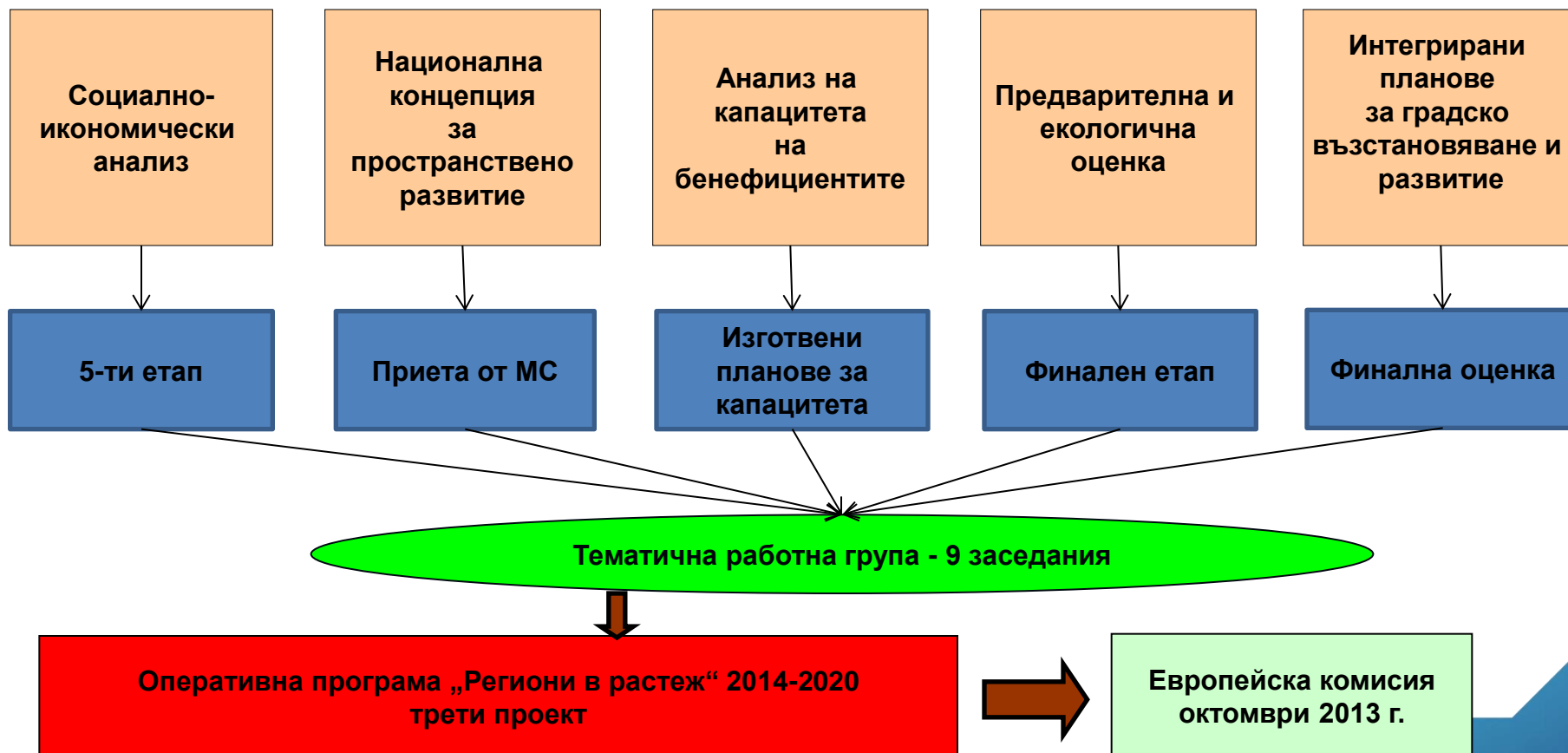
19 ноември 2013 г., гр. Велинград

www.mrrb.government.bg

www.bgregio.eu



Напредък в процеса на програмиране





Логика на интервенциите



Интегриран градски приоритет

- Енергийна ефективност
- Градска среда, икономически зони,
- Общинска образователна инфраструктура, социална, културна и спортна инфраструктура
- Градски транспорт

- Подкрепа за ИПГВР;
- Една схема без краен срок;
- Лимити единствено между тематични цели;
- Мин. 5% за социална инфраструктура;
- Заделен ресурс за всеки град;
- Интегрирано въздействие върху територията;
- Хоризонтален подход за енергийна ефективност в жилища и градски транспорт;
- 20 % за функционални връзки за градовете от 1-во, 2-ро и 3-то ниво

Секторни политики от регионално значение



- Реформа в здравеопазването с отчитане на териториалните измерения;
- Деинституционализация;
- Стратегия за образование;
- Опазване на културно и природно наследство. Потенциал на територията;
- Ключови пътни отсечки от 1-ви, 2-ри и 3-ти клас с достъп до ТЕН-Т мрежата;
- Защита от свлачища;



Бюджет на Оперативна програма „Региони в растеж“ 2014-2020



Приоритетни оси и инвестиционни приоритети	Европейско финансиране		Безвъзмездна финансова помощ		Финансови инструменти	
	наименование	евро	%	евро	%	евро
Пр. ос 1 "Градско развитие"	852 231 918	61,90%	673 478 912	79,0%	178 753 006	21,0%
1.1 Енерг. еф-ст в админ. и жилищни сгради	275 357 647	20,00%	220 286 118	80%	55 071 529	20%
1.2 Градска среда	234 054 000	17,00%	197 798 576	84,5%	36 255 424	15,5%
Градска среда	178 982 471	13,00%	161 084 224	90%	17 898 247	10%
Зони с потенциал за икономическо развитие	55 071 529	4,00%	36 714 353	66,7%	18 357 176	33,3%
1.3 Образователна инфраструктура	77 375 499	5,62%	77 375 499	100%	-	-
1.4 Социална инфраструктура	141 533 831	10,28%	72 694 419	51,4%	68 839 412	48,6%
Социална инфраструктура	45 158 654	3,28%	45 158 654	100%	-	-
Спортна инфраструктура	41 303 647	3,00%	-	-	41 303 647	100%
Културна инфраструктура	55 071 529	4,00%	27 535 765	50%	27 535 765	50%
1.5 Интегриран градски транспорт	123 910 941	9,00%	105 324 300	85%	18 586 641	15%
Пр. ос 2 "Регионална образователна инфраструктура"	77 375 499	5,62%	77 375 499	100%	-	-
Пр. ос 3 "Регионална здравна инфраструктура"	55 071 529	4,00%	55 071 529	100%	-	-
Пр. ос 4 "Регионална социална инфраструктура"	44 057 224	3,20%	44 057 224	100%	-	-
Пр. ос 5 „Регионален туризъм“	110 143 059	8,00%	55 071 529	50%	55 071 529	50%
Пр. ос 6 „Регионална пътна инфраструктура“	168 518 880	12,24%	168 518 880	100%	-	-
Пр. ос 7 „Превенция на риска“	17 072 174	1,24%	17 072 174	100%	-	-
Пр. ос 8 „Техническа помощ“	52 317 953	3,80%	52 317 953	100%	-	-
ОБЩО:	1 376 788 235	100,00%	1 142 963 700	-	233 824 535	-



Приоритетна ос 1: Устойчиво и интегрирано градско развитие“



Инвестиционен приоритет 1: Енергийна ефективност в административни и жилищни сгради – **275 млн. евро**

❖ **Конкретни бенефициенти:**

- Дирекция „Обновяване на жилищни сгради“, МРР/фонд за жилищно обновяване;
- 67 общини;
- Финансови инструменти.

Инвестиционен приоритет 2: Подобряване на градска среда – **234 млн. евро**. Включва две групи дейности:

- Подобряване на градска среда - **179 млн. евро**;
- Зони с потенциал за икономическо развитие – **55 млн. евро**;

❖ **Конкретни бенефициенти:**

- 67 общини;
- Финансови инструменти.





Приоритетна ос 1: Устойчиво и интегрирано градско развитие“



- **Инвестиционен приоритет 3:** Образователна инфраструктура – **77 млн. евро**

- ❖ **Конкретни бенефициенти:**

- **67 общини.**

- **Инвестиционен приоритет 4:** Социална инфраструктура – **142 млн. евро.** Включва **три групи дейности:**

- Социална инфраструктура - **45 млн. евро;**
- Спортна инфраструктура - **42 млн. евро;**
- Културна инфраструктура – **55 млн. евро.**

- ❖ **Конкретни бенефициенти:**

- **67 общини;**
- **Финансови инструменти.**

- **Инвестиционен приоритет 5:** Интегриран градски транспорт – **124 млн. евро**

- ❖ **Конкретни бенефициенти:**

- **39 общини;**
- **Финансови инструменти.**





Приоритетна ос 2: „Регионална образователна инфраструктура“



ОПРР 2014
2020

Инвестиционен приоритет:

Инвестиции в образованието, уменията и ученето през целия живот – **77 млн. евро**

✓ Конкретни бенефициенти:

Министерство на образованието и науката, Министерство на земеделието и храните, Министерство на културата, Министерство на младежта и спорта, Висши училища, общини.





Приоритетна ос 3: „Регионална здравна инфраструктура“

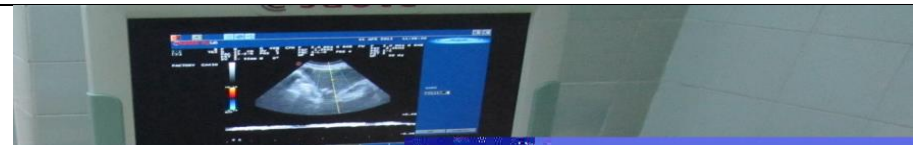


Инвестиционен приоритет:

Инвестиране в здравна и
социална инфраструктура – **55
млн. евро**

✓ Конкретни бенефициенти:

- Министерство на здравеопазването и общини.





Приоритетна ос 4: „Регионална социална инфраструктура“




Инвестиционен приоритет:

Инвестиране в здравна и
социална инфраструктура
– **44 млн. евро**

✓ Конкретни бенефициенти:

- Общини за
регионална социална
инфраструктура.





Приоритетна ос 5: „Регионален туризъм“



Инвестиционен приоритет:
Консервация, опазване,
популяризиране и развитие на
природното и културното наследство
– **110 млн. евро**

✓ **Конкретни бенефициенти:**

- Министерство на културата;
- Религиозни институции;
- Общини;
- Финансови инструменти.
- НПО в партньорство с общини за мерки за развитието на регионални туристически продукти.





Приоритетна ос 6: Регионална пътна инфраструктура“



Инвестиционен приоритет:
Подобряване на мобилността на регионално равнище – **168 млн. евро**

✓ **Конкретен бенефициент:**

- Агенция «Пътна инфраструктура»





Приоритетна ос 7: „Превенция на риска“



Инвестиционен приоритет:
Насърчаване на инвестициите
за справяне със специфични
рискове – **17 млн. евро**

✓ Конкретни бенефициенти:

- Общини в съответствие с методологията за приоритизиране на свлачищни обекти.





Приоритетна ос 8: „Техническа ПОМОЩ“



Специфична цел: Укрепване и повишаване на административния капацитет на управляващия орган и бенефициентите по програмата – **52 млн. евро**

✓ **Конкретни бенефициенти:**

- Управляващ орган на ОПРР 2014-2020;
- Бенефициенти на ОПРР 2014-2020





Предприети стъпки в подкрепа на програмен период 2014-2020 г.



- **Схема за предоставяне на БФП: "Подкрепа за интегрирани планове за градско възстановяване и развитие II" – конкретни бенефициенти 31 общини от 3-то и 4-то йерархично ниво;**
- **Схема за предоставяне на БФП: "В подкрепа за следващия програмен период" – 36 общини от 1-во до 3-то йерархично ниво;**
- **Предоставяне техническа помощ на конкретните бенефициенти за разработване на технически проекти - АПИ, МК, МОН;**



Предизвикателства и отворени въпроси



- **Изпълнение на предварителните условия засягащи приложението на ОПРР;**
- **Финализиране на допълняемостта и разграничаването с останалите програми;**
- **Защита на допустимите градове за подкрепа по ОПРР;**
- **Разработване на системите за управление и контрол на програмата.**

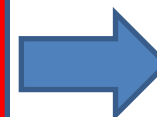


Предстоящи стъпки в програмния процес за периода 2014-2020 г.




ОПРР 2014
2020


1. Многогодишната финансова рамка
2. Законодателен пакет за ЕСИФ
3. Официални преговори с ЕК



Европейско
НИВО



Одобрена оперативна програма „Региони в растеж“
2014-2020 г.



1. Втори кръг неформални преговори с ЕК
2. Отразяване на коментарите на ЕК и заседание на ТРГ
3. Официално изпращане на ОПРР, чрез система SFC



Национално
НИВО



МИНИСТЕРСТВО НА РЕГИОНАЛНОТО РАЗВИТИЕ

ГЛАВНА ДИРЕКЦИЯ "ПРОГРАМИРАНЕ НА РЕГИОНАЛНОТО РАЗВИТИЕ"

БЛАГОДАРЯ ЗА ВНИМАНИЕТО!

СНЕЖИНА СЛАВЧЕВА
Ръководител на УО на ОПРР

19 ноември 2013 г., гр. Велинград
www.mrrb.government.bg
www.bgregio.eu