



МИНИСТЕРСТВО НА ТРУДА И СОЦИАЛНАТА ПОЛИТИКА

# ИНФОРМАЦИОНЕН БЮЛЕТИН

БРОЙ № 70, АВГУСТ 2024 г.



## СЪДЪРЖАНИЕ

1. Брутен вътрешен продукт през второто тримесечие на 2024 г. – експресни данни .....	3
2. Инфлация през юли 2024 г. ....	3
3. Работна заплата и наети през второто тримесечие на 2024 г. ....	4
4. Икономическа активност и заетост на населението през второто тримесечие на 2024 г. ....	12
5. Доходи и разходи на домакинствата през второто тримесечие на 2024 г. ....	13



*QR код с хипервръзка към интернет страницата на Министерство на труда и социалната политика  
Сканирайте с подходящо приложение на мобилния си телефон, за да се запознаете с информацията.*

## 1. Брутен вътрешен продукт през второто тримесечие на 2024 г. – Експресни данни

През второто тримесечие на 2024 г. сезонно изгладените данни за брутния вътрешен продукт (БВП) показват ръст от 2,0% в сравнение със същото тримесечие на предходната година и повишение от 0,5% спрямо първото тримесечие на 2024 година. Брутната добавена стойност нараства с 1,9% на годишна база и с 0,3% на тримесечна база.

По експресни данни на Националния статистически институт (НСИ) брутният вътрешен продукт през второто тримесечие на 2024 г. възлиза на **45 150,2 млн. лв.** по текущи цени.

Създадената от отраслите на националната икономика брутна добавена стойност през второто тримесечие на 2024 г. възлиза на 39 152,7 млн. лв.

Крайното потребление регистрира ръст от 2,8%, брутообразуването на основен капитал се увеличава с 6,0% през второто тримесечие на 2024 г. спрямо второто тримесечие на предходната година по сезонно изгладени данни. Износът на стоки и услуги се увеличава с 0,9%, а вносът на стоки и услуги – съответно с 2,5%.

## 2. Инфлация през юли 2024 г.

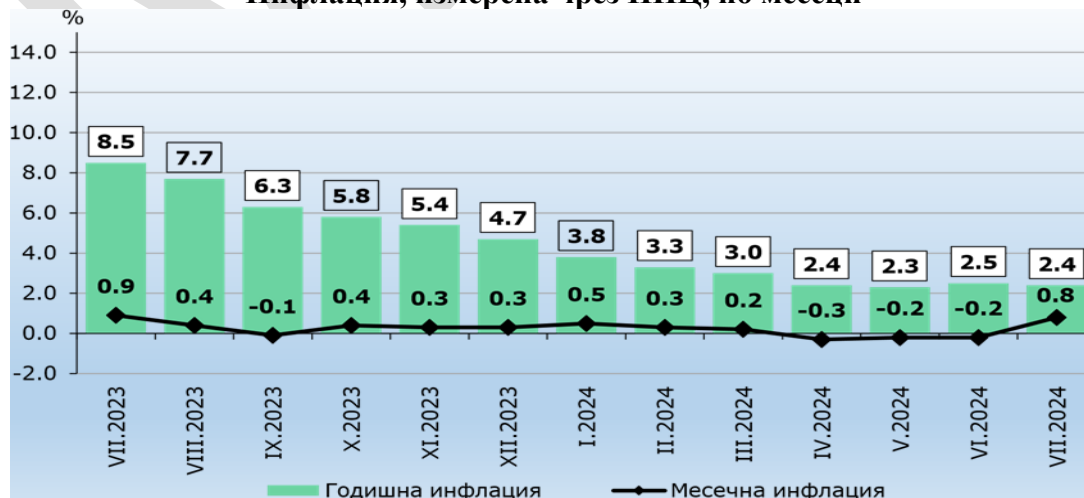
*Инфлацията за месец юли 2024 г. е 0,8%, хармонизираната инфлация е 1,2%.*

Индексът на потребителските цени за юли 2024 г. спрямо юни 2024 г. е 100,8, т.е. **месечната инфлация е 0,8%**. Годишната инфлация за юли 2024 г. спрямо юли 2023 г. е 2,4%. Инфлацията от началото на годината (юли 2024 г. спрямо декември 2023 г.) е 1,1%. Средно годишната инфлация за периода август 2023 г. - юли 2024 г. спрямо периода август 2022 г. – юли 2023 г. е 4,1%.

Според Хармонизирания индекс на потребителските цени (ХИПЦ) през юли 2024 г. месечната инфлация е 1,2% спрямо предходния месец, а годишната инфлация за юли 2024 г. спрямо юли 2023 г. е 2,8%. Инфлацията от началото на годината (юли 2024 г. спрямо декември 2023 г.) е 1,9%. Средногодишната инфлация за периода август 2023 г. – юли 2024 г. спрямо периода август 2022 г. – юли 2023 г. е 4,3%.



**Инфлация, измерена чрез ИПЦ, по месеци**



По данни на НСИ

**За периода юли 2024 г. – юни 2024 г. се отчита:**

**Намаление:**

Облекло и обувки с **3,0%**;

Съобщения с **0,6%**;

**Без промяна:**

Жилищно обзавеждане, стоки и услуги за домакинството и за обичайно поддържане на дома;

Образование;

**Увеличение:**

Развлечения и култура с **8,7%**;

Ресторанти и хотели с **3,9%**;

Транспорт с **0,9%**.

Здравеопазване с **0,4%**;

Жилища, вода, електроенергия, газ и други горива с **0,4%**.

Алкохолни напитки и тютюневи изделия с **0,3%**;

Разнообразни стоки и услуги с **0,2%**;

Хранителни продукти и безалкохолни напитки с **0,1%**;

**За периода юли 2024 г. – юли 2023 г. се отчита:**

**Намаление:**

Облекло и обувки с **1,5%**;

Съобщения с **5,1%**;

**Без промяна:** няма

**Увеличение:**

Ресторанти и хотели с **8,5%**;

Образование със **6,9%**;

Алкохолни напитки и тютюневи изделия с **5,5%**;

Транспорт с **5,3%**.

Разнообразни стоки и услуги с **4,3%**.

Здравеопазване с **2,9%**;

Жилища, вода, електроенергия, газ и други горива с **2,5%**.

Развлечения и култура с **2,4%**;

Хранителни продукти и безалкохолни напитки с **1,5%**;

Жилищно обзавеждане, стоки и услуги за домакинството и за обичайно поддържане на дома с **0,8%**;

**3. Работна заплата и наети през второто тримесечие на 2024 г.**

*През второто тримесечие на 2024 г. средната работна заплата /СРЗ/ общо за страната е **2 296 лв.**, нарасла с **17,3** на сто в сравнение със същото тримесечие на 2023 г.*

*По предварителни данни през второто тримесечие на 2024 г. наетите по трудово и служебно правоотношение нарастват с **28,1 хил.**, или с **1,2%** спрямо първото тримесечие, като достигат **2,35***

милиона. Спрямо второто тримесечие на 2023 г. наетите лица в страната нарастват с 0,7%, или с 15,6 хил. души. През второто тримесечие на 2024 г. средната брутна месечна работна заплата нараства с 4,5% спрямо първото тримесечие на 2024 г.

**Средна работна заплата по икономически дейности през второто тримесечие на 2024 г., първото тримесечие на 2024 г. и второто тримесечие на 2023 г.**



По данни на НСИ

**Достигнато равнище на СРЗ и наети през второто тримесечие на 2024 г. по основни икономически дейности:**



**Икономически дейности със СРЗ, по-висока от средната работна заплата за страната през второто тримесечие на 2024 г.**

Най-високи средни работни заплати се отчитат в икономическа дейност **„Създаване и разпространение на информация и творчески продукти, далекосъобщения“** – **5 164 лв.**, за една година средната заплата нараства с 9,1%, наетите са 5,5% от общия брой наети в сектора, спрямо второто тримесечие на 2023 г. нарастват с 5,2%.

В икономическа дейност **„Финансови и застрахователни дейности“** е отчетена средна работна заплата от **3 332 лв.**, за една година заплатите нарастват с 14,3%, наетите в тази икономическа дейност нарастват с 2,2%. През второ тримесечие на 2024 г. около 2,4% от наетите работят в тази сфера.

В икономическа дейност **„Производство и разпределение на електрическа и топлинна енергия и на газообразни горива“** е отчетена средна работна заплата от **3 280 лв.**, заплатата нараства със 7,2% на годишна база, а наетите намаляват с 0,9%. През второто тримесечие на 2024 г. около 1,2% от всички наети са в тази икономическа дейност.

В **„Професионални дейности и научни изследвания“** е отчетена средна работна заплата от **3 083 лв.**, заплатата нараства с 16,7% на годишна база, наетите нарастват с 1,1%, около 3,6% от всички наети през второто тримесечие на 2024 г. са в тази икономическа дейност.

В икономическа дейност **„Добивна промишленост“** е отчетена средна работна заплата от **2 794 лв.**, средната заплата остава непроменена през второто тримесечие на 2024 г. на годишна база, наетите в тази дейност са около 0,8% от общия брой наети и за една година намаляват с 3,0%.

В икономическа дейност **„Държавно управление“** е отчетена средна работна заплата от **2 757 лв.**, спрямо второто тримесечие на 2023 г. средната заплата отчита ръст от 29,7%, наетите за една година нарастват с 0,5%. През второто тримесечие на 2024 г. наетите в тази икономическа дейност са около 4,9% от общия брой наети.

В икономическа дейност **„Образование“** е отчетена средна работна заплата от **2 432 лв.** За една година средната заплата нараства с 25,4%, наетите за една година нарастват с 0,9%. През второто тримесечие на 2024 г. наетите в тази икономическа дейност са около 7,3% от общия брой наети.

В **„Хуманно здравеопазване и социална работа“** е отчетена средна работна заплата от **2 378 лв.**, бележи ръст от 18,9%, наетите нарастват с около 6,9% на годишна база, около 8,3% от наетите през второто тримесечие на 2024 г. работят в тази икономическа дейност.

**През второто тримесечие на 2024 г. в осем икономически дейности се отчитат средни заплати над средните за страната, наетите в тях са около 34,1% от всички наети.**



**Икономически дейности със СРЗ, по-ниска от средната работна заплата за страната през второто тримесечие на 2024 г.**

В икономическа дейност **„Хотелиерство и ресторантьорство“** е отчетена най-ниска средна работна заплата от **1 491 лв.**, ръст на средната заплата с 25,4% на годишна база, наетите нарастват с 6,1%. През второто тримесечие на 2024 г. в тази икономическа дейност работят около 4,9% от наетите лица.

В икономическа дейност **„Други дейности“** е отчетена средна работна заплата от **1 596 лв.**, отчита се ръст на годишна база от 26,6%, наетите се увеличават с 1,0% на годишна база. Около 1,6% от наетите през второто тримесечие на 2024 г. работят в тази икономическа дейност.

В икономическа дейност **„Селско, горско и рибно стопанство“** се отчита средна работна заплата от **1 644 лв.** през второто тримесечие на 2024 г., с положителен ръст на годишна база от 16,9%. Наетите в тази икономическа дейност са около 2,9% от всички наети, за една година те намаляват с 3,3%.

В икономическа дейност **„Доставяне на води; канализационни услуги, управление на отпадъци и възстановяване“** е отчетена средна работна заплата от **1 684 лв.**, на годишна база е нараснала със 17,2%, наетите са 1,6% от всички наети, за една година те се увеличават с 0,8%.

В икономическа дейност „**Строителство**“ се отчита средна работна заплата от **1 834 лв.** през второто тримесечие на 2024 г., средната работна заплата нараства с 21,4% на годишна база, наетите нарастват с 2,9% на годишна база. Наетите в тази икономическа дейност са 5,6% от всички наети.

В икономическа дейност „**Административни и спомагателни дейности**“ средната работна заплата е **1 921 лв.**, положителен ръст от 15,4% на годишна база. Наетите в този сектор намаляват с 2,0% през второто тримесечие на 2024 г. В тази икономическа дейност работят около 4,9% от всички наети.

В икономическа дейност „**Преработваща промишленост**“ се отчита средна работна заплата от **1 928 лв.**, ръст на годишна база от 13,1%, наетите са около 19,4% от всички наети и спрямо второто тримесечие на 2023 г. намаляват с 2,8%.

В икономическа дейност „**Транспорт, складиране и съобщения**“ се отчита средна работна заплата от **1 942 лв.**, на годишна база заплатите са увеличени с 16,8%, наетите за една година намаляват с 0,3%. През второто тримесечие на 2024 г. около 6,1% от всички наети са в тази икономическа дейност.

В икономическа дейност „**Култура, спорт и развлечения**“ е отчетена средна работна заплата от **1 979 лв.**, заплатите нарастват с 22,4% на годишна база, наетите в тази дейност са около 1,6% от всички в сектора, за една година те нарастват с 3,4%.

В икономическа дейност „**Търговия, ремонт на автомобили и мотоциклети**“ се отчита средна работна заплата от **2 010 лв.**, годишен ръст от 17,6%. Наетите в тази икономическа дейност са около 16,5% от всички наети. През второто тримесечие на 2024 г. те нарастват с 0,3% спрямо същия период на 2023 г.

В икономическа дейност „**Операции с недвижими имоти**“ се отчита средна работна заплата от **2 095 лв.**, положителен ръст на годишна база от 24,3%, наетите са около 0,9% от всички наети, за една година те запазват числеността си.

**През второто тримесечие на 2024 г. в единадесет икономически дейности се отчитат средни заплати по-ниски от средната за страната, в тези дейности работят около 65,9% от всички наети.**

**Достигнато равнище на СРЗ и наети през второто тримесечие на 2024 г. в общественния сектор по основни икономически дейности:**

*През второто тримесечие на 2024 г. в общественния сектор е отчетена средна работна заплата от 2 382 лв., ръст от 22,5% в сравнение със същия период на 2023 г. През второто тримесечие на 2024 г. наетите в общественния сектор нарастват с 1,9% спрямо същия период на 2023 г.*



**Икономически дейности със СРЗ над средната работна заплата в общественния сектор през второто тримесечие на 2024 г.**

Най-високи средни работни заплати се отчитат в икономическа дейност „**Финансови и застрахователни дейности**“ – **5 272 лв.**, за една година средната заплата нараства с 9,0%, наетите са 0,2% от общия брой наети в сектора, спрямо второто тримесечие на 2023 г. те нарастват с 2,7%.

В икономическа дейност „**Производство и разпределение на електрическа и топлинна енергия и на газообразни горива**“ е отчетена средна работна заплата от **4 107 лв.**, заплатата нараства с 10,5% на годишна база, а наетите намаляват с 0,9%. През второто тримесечие на 2024 г. около 2,4% от всички наети са в тази икономическа дейност.

В икономическа дейност „**Създаване и разпространение на информация и творчески продукти, далекосъобщения**“ е отчетена средна работна заплата от **3 074 лв.**, положителен ръст от 24,6% на годишна база, а наетите се увеличават с 0,1% спрямо същото тримесечие на 2023 г. През второто тримесечие на 2024 г. около 0,7% от всички наети са в тази икономическа дейност.



В икономическа дейност „**Държавно управление**“ е отчетена средна работна заплата от **2 757 лв.** Спрямо второто тримесечие на 2023 г. средната заплата отчита ръст от 29,7%, наетите за една година нарастват с 0,5%. През второто тримесечие на 2024 г. наетите в тази икономическа дейност са около 19,7% от общия брой наети.

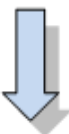
В икономическа дейност „**Добивна промишленост**“ е отчетена средна работна заплата от **2 720 лв.**, заплата намалява с 10,4% на годишна база, а наетите намаляват с 3,8%. През второто тримесечие на 2024 г. около 1,1% от всички наети са в тази икономическа дейност.

В икономическа дейност „**Професионални дейности и научни изследвания**“ е отчетена средна работна заплата от **2 447 лв.**, ръст от 40,6% на годишна база, наетите са около 1,7% от всички в сектора, за една година намаляват с 1,2%.

В икономическа дейност „**Образование**“ през второто тримесечие на 2024 г. е отчетена средна работна заплата от **2 440 лв.**, която нараства с 26,2% за една година. В тази икономическа дейност работят около 27,6% от всички наети в сектора, за една година наетите нарастват с 0,9%.

В икономическа дейност „**Търговия, ремонт на автомобили и мотоциклети**“ е отчетена средна работна заплата от **2 389 лв.**, за една година нарастват с 21,7%. В тази икономическа дейност работят около 0,1% от всички наети в сектора през второто тримесечие на 2024 г., наетите намаляват с 8,7% на годишна база.

**През второто тримесечие на 2024 г. в осем икономически дейности в общественния сектор се отчитат средни заплати над средната за страната в общественния сектор, наетите в тях са около 53,4% от всички наети.**



**Икономически дейности със СРЗ, по-ниска от средната работна заплата за страната през второто тримесечие на 2024 г.**

В икономическа дейност „**Административни и спомагателни дейности**“ средната работна заплата е **1 254 лв.**, с ръст от 23,2% на годишна база. Наетите намаляват с 4,46% за една година, през второто тримесечие на 2024 г. в тази икономическа дейност работят около 3,1% от всички наети.

В икономическа дейност „**Други дейности**“ е отчетена средна работна заплата от **1 534 лв.**, отчита се положителен ръст на годишна база от 26,6%. Наетите за една година се увеличават с 1,2% на годишна база и са 0,2% от всички наети.

В икономическа дейност „**Доставяне на води; канализационни услуги, управление на отпадъци и възстановяване**“ е отчетена средна работна заплата от **1 602 лв.**, на годишна база е нараснала с 16,8%, наетите са 3,9% от всички наети, за една година нарастват с 1,9%.

В икономическа дейност „**Операции с недвижими имоти**“ е отчетена средна работна заплата от **1 659 лв.**, средната заплата има ръст от 21,8% на годишна база, наетите в тази дейност са 0,4% от всички в сектора и за една година те намаляват с 11,2%.

В икономическа дейност „**Хотелиерство и ресторантьорство**“ е отчетена средна работна заплата от **1 795 лв.**, средната заплата нараства с 26,2% на годишна база, наетите нарастват с 0,4%. През второто тримесечие на 2024 г. в тази икономическа дейност работят около 0,7% от наетите лица.

В икономическа дейност „**Строителство**“ се отчита средна работна заплата от **1 833 лв.**, през второто тримесечие на 2024 г., средната работна заплата нараства с 14,6% на годишна база, наетите намаляват с 7,0% на годишна база. Наетите в тази икономическа дейност са 0,4% от всички наети.

В икономическа дейност „**Култура, спорт и развлечения**“ е отчетена средна работна заплата от **1 939 лв.**, средната заплата нараства с 29,6% на годишна база, наетите нарастват с 4,0% на годишна база, те са около 2,7% от всички наети.



В икономическа дейност „Селско, горско и рибно стопанство“ се отчита средна работна заплата от **1 943 лв.** през второто тримесечие на 2024 г., с увеличение на годишна база от 4,6%. Наетите в тази икономическа дейност са около 1,9% от всички наети, на годишна база намаляват с 1,9%.

В икономическа дейност „Преработваща промишленост“ е отчетена средна работна заплата от **2 130 лв.**, номинален ръст от 17,6% спрямо второто тримесечие на 2023 г., наетите в тази дейност са 1,2% от всички в сектора, за една година техният брой нараства с 10,4%.

В икономическа дейност „Хуманно здравеопазване и социална работа“ е отчетена средна работна заплата от **2 169 лв.**, номинален ръст от 18,9% на средната заплата, наетите нарастват с около 7,6% на годишна база, около 25,0% от наетите през второто тримесечие на 2024 г. работят в тази икономическа дейност.

В икономическа дейност „Транспорт, складиране и съобщения“ е отчетена средна работна заплата от **2 379 лв.**, средната заплата нараства с 18,7% на годишна база, наетите в тази икономическа дейност са около 7,1% от всички наети в сектора, за една година намаляват с 2,5%.

**През второто тримесечие на 2024 г. в единадесет икономически дейности в обществения сектор се отчитат средни заплати, по-ниски от средната за страната в обществения сектор, в тези дейности работят около 46,6% от всички наети.**

**Достигнато равнище на СРЗ и наети през второто тримесечие на 2024 г. в частния сектор по основни икономически дейности:**

*През второто тримесечие на 2024 г. в частния сектор е отчетена средна работна заплата от **2 267 лв.**, 15,6 на сто номинален ръст в сравнение със същия период на 2023 г. През второто тримесечие на 2024 г. наетите в частния сектор нарастват на годишна база с около 0,4%.*



**Икономически дейности със СРЗ, по-висока от средната работна заплата в частния сектор през второ тримесечие на 2024 г.**

Най-висока средна работна заплата е отчетена в икономическа дейност „Създаване и разпространение на информация и творчески продукти; далекосъобщения“ – **5 230 лв.**, за една година средната заплата нараства с 8,8%, наетите в тази дейност са 7,0% от всички наети в сектора, техният брой нараства с 5,4% на годишна база.

В икономическа дейност „Финансови и застрахователни дейности“ е отчетена средна работна заплата от **3 279 лв.**, ръст от 14,5% за една година, наетите в тази икономическа дейност са около 3,2% от всички наети в сектора, като за една година нарастват с 2,2%.

В икономическа дейност „Професионални дейности и научни изследвания“ е отчетена средна работна заплата от **3 165 лв.**, ръст от 14,7% на годишна база, наетите са около 4,3% от всички в сектора, за една година нарастват с 1,4%.

В икономическа дейност „Хуманно здравеопазване и социална работа“ е отчетена средна работна заплата от **3 016 лв.**, положителен ръст от 19,6% на годишна база, наетите са около 2,8% от всички в сектора, увеличават се с 4,8% за една година.

В икономическа дейност „Добивна промишленост“ е отчетена средна работна заплата от **2 837 лв.**, средната заплата нараства със 7,0% на годишна база, наетите са около 0,7% от всички в сектора, спрямо второто тримесечие на 2023 г. намаляват с 2,6%.

В икономическа дейност „Производство и разпределение на електрическа и топлинна енергия и на газообразни горива“ е отчетена средна работна заплата от **2 511 лв.**, с увеличение от 2,6% на годишна база, наетите са 0,8% от всички в сектора, за една година намаляват с около 0,8%.

В икономическа дейност „Образование“ е отчетена средна работна заплата от **2 307 лв.**, с ръст от 13,8% за една година, през второто тримесечие на 2024 г. работят около 0,6% от всички наети в сектора, за една година наетите се увеличават с 0,8%.

**През второто тримесечие на 2024 г. в седем икономически дейности се отчетат средни работни заплати над средната работна заплата в частния сектор, наетите в тези икономически дейности са около 19,5 % от всички наети в сектора.**

 **Икономически дейности със СРЗ, по-ниска от средната работна заплата за страната в частния сектор през второто тримесечие на 2024 г.**

Икономическа дейност „Хотелиерство и ресторантьорство“ е с най-ниска средна работна заплата – **1 478 лв.**, за една година заплатите нарастват с 25,5%, наетите в тази икономическа дейност са около 6,2% от работещите в сектора, за една година наетите нарастват с 6,3%.

В икономическа дейност „Селско, горско и рибно стопанство“ е отчетена средна работна заплата от **1 583 лв.**, ръст с 20,4% на годишна база. Наетите в тази икономическа дейност са 3,3% от работещите в сектора, като за една година намаляват с 3,5%.

В икономическа дейност „Други дейности“ е отчетена средна работна заплата от **1 598 лв.**, отчита се положителен ръст на годишна база от 26,5%, наетите са около 2,0% от работещите в сектора и броят им на годишна база се увеличава с 1,0%.

В икономическа дейност „Транспорт, складиране и съобщения“ е отчетена средна работна заплата от **1 758 лв.**, за една година заплатите имат ръст от 16,1%. В тази икономическа дейност работят около 5,7% от всички наети в сектора, за една година нарастват с 0,6%.

В икономическа дейност „Доставяне на води; канализационни услуги, управление на отпадъци и възстановяване“ е отчетена средна работна заплата от **1 819 лв.**, за една година нараства с 18,0%. В тази икономическа дейност работят около 0,8% от всички наети в сектора, за една година наетите намаляват с 1,1%.

В икономическа дейност „Строителство“ е отчетена средна работна заплата от **1 834 лв.**, за една година средната заплата нараства с 21,5%. Около 7,3% от наетите в частния сектор са в тази икономическа дейност и на годишна база се увеличават с 3,1%.

В икономическа дейност „Преработващата промишленост“ през второто тримесечие на 2024 г. работят около 25,4% от наетите в частния сектор. Отчетена е средна работна заплата от **1 924 лв.**, за една година заплатата нараства с 12,9%, наетите в тази дейност намаляват с 2,9% на годишна база.

В икономическа дейност „Култура, спорт и развлечения“ е отчетена средна работна заплата от **2 009 лв.**, заплатите нарастват с 17,7%, наетите в тази дейност са около 1,2% от всички в сектора, за една година работещите в тази икономическа дейност имат положителен ръст от 2,9%.

В икономическа дейност „Търговия, ремонт на автомобили и мотоциклети“ е отчетена средна работна заплата от **2 010 лв.**, за една година нараства със 17,6%. В тази икономическа дейност работят около 22,0% от всички наети в сектора през второто тримесечие на 2024 г., наетите намаляват с 0,3% на годишна база.

В икономическа дейност „Административни и спомагателни дейности“ е отчетена средна работна заплата от **2 050 лв.**, ръст от 14,4% спрямо същото тримесечие на 2023 г., наетите в тази дейност са около 5,5% от всички в сектора, за една година работещите в тази икономическа дейност намаляват с 1,5%.

В икономическа дейност „Операции с недвижими имоти“ е отчетена средна работна заплата от **2 153 лв.**, която увеличава нивото си на годишна база с 24,1%, наетите в тази дейност са 1,1% от всички в сектора, за една година те нарастват с 1,6%.

През второто тримесечие на 2024 г. в единадесет икономически дейности в частния сектор се отчитат по-ниски средни заплати от средната за страната в частния сектор, наетите в тези икономически дейности са около 80,5% от всички наети в сектора.

### Средна работна заплата по области на страната през второто тримесечие на 2024 г.

Областта с най-висока средна работна заплата е **София** (столица) – 3 129 лв., с 36,3% по-висока спрямо средната заплата за страната, в сравнение с второто тримесечие на 2023 г. нараства с 16,0%.

Областта с най-ниска средна работна заплата е **Благоевград** – 1 519 лв. Тя е около 66,2% от средната за страната, спрямо второто тримесечие на 2023 г. нараства със 17,2%. Други области с ниски средни заплати са **Смолян** – 1 535 лв. (66,9% от средната за страната), **Кюстендил** – 1 565 лв. (68,2% от средната за страната), **Силистра** – 1 578 лв. (68,7% от средната за страната), **Видин** – 1 600 лв. (69,7% от средната за страната).

В **пет области** през второто тримесечие на 2024 г. средните заплати са между **60 и 70 процента** от средната работна заплата за страната:

- ✚ Благоевград със СРЗ от **1 519 лв.**
- ✚ Смолян със СРЗ от **1 535 лв.**
- ✚ Кюстендил със СРЗ от **1 565 лв.**
- ✚ Силистра със СРЗ от **1 578 лв.**
- ✚ Видин със СРЗ от **1 600 лв.**

В **четирнадесет области** отчетените заплати са между **70 и 80 процента** от средната работна заплата за страната:

- ✚ Хасково със СРЗ от **1 647 лв.**
- ✚ Сливен със СРЗ от **1 673 лв.**
- ✚ Монтана със СРЗ от **1 698 лв.**
- ✚ Ловеч със СРЗ от **1 725 лв.**
- ✚ Търговище със СРЗ от **1 735 лв.**
- ✚ Ямбол със СРЗ от **1 761 лв.**
- ✚ Кърджали със СРЗ от **1 769 лв.**
- ✚ Разград със СРЗ от **1 784 лв.**
- ✚ Перник със СРЗ от **1 793 лв.**
- ✚ Добрич със СРЗ от **1 795 лв.**
- ✚ Бургас със СРЗ от **1 804 лв.**
- ✚ Велико Търново със СРЗ от **1 805 лв.**
- ✚ Плевен със СРЗ от **1 810 лв.**
- ✚ Пазарджик със СРЗ от **1 814 лв.**

В **шест области** са отчетени средни заплати между **80 и 90 процента** от средната работна заплата за страната:

- ✚ Шумен със СРЗ от **1 853 лв.**
- ✚ Русе със СРЗ от **1 861 лв.**
- ✚ Габрово със СРЗ от **1 865 лв.**
- ✚ Пловдив със СРЗ от **1 973 лв.**
- ✚ Стара Загора със СРЗ от **1 998 лв.**
- ✚ София със СРЗ от **2 048 лв.**

В **две области** средната заплата е между **90 и 100 процента** от средната работна заплата за страната:

- ✚ Враца със СРЗ от **2 123 лв.**

📍 Варна със СРЗ от 2 147 лв.

В една област средната заплата е по-висока от средната за страната:

📍 София (столица) със СРЗ от 3 129 лв.

Най-голям ръст на средната заплата през второто тримесечие на 2024 г., в сравнение със същия период на 2023 г., се отчита в Хасково (25,9%), Добрич (25,4%), и Видин (24,2%), най-малък в Стара Загора – 12,2%.

Информация за ръста на средните заплати по области през второ тримесечие на 2024 г. спрямо същия период на 2023 г.:

Стара Загора – 12,2%	Враца – 19,5%
София – 12,8%	Шумен – 19,5%
Търговище – 13,5%	Варна – 19,9%
Пазарджик – 13,7%	Бургас – 19,9%
Смолян – 14,5%	Разград – 20,1%
Сливен – 15,7%	Плевен – 20,2%
София (столица) – 16,0%	Силистра – 20,8%
Русе – 16,2%	Кюстендил – 21,2%
Габрово – 17,1%	Монтана – 22,0%
Благоевград – 17,2%	Кърджали – 22,0%
Ловеч – 17,3%	Велико Търново – 24,1%
Перник – 17,3%	Видин – 24,2%
Пловдив – 17,7%	Добрич – 25,4%
Ямбол – 17,9%	Хасково – 25,9%

Средна месечна работна заплата по области през второто тримесечие на 2024 г.





#### 4. Икономическа активност и заетост на населението през второто тримесечие на 2024 г.

Общият брой на зетите лица през второто тримесечие на 2024 г. е 2 930,3 хил., от които 1 553,8 хил. мъже и 1 376,2 хил. жени. В сравнение с второто тримесечие на 2023 г. броят на зетите лица се увеличава с 0,5%. Относителният дял на зетите лица от населението на възраст 15 и повече навършени години е 53,2%, като при мъжете той е 59,4%, а при жените – 47,6%.

##### Разпределението на зетите лица (по статус в заетостта) е следното:

- Работодатели – 4,5% (130,8 хил.);
- Самостоятелно зети (без наети лица) – 6,8% (199,6 хил.);
- Наети лица – 88,3% (2 587,7 хил.);
- Неплатени семейни работници – 0,4% (12,4 хил.).

##### По основни икономически сектори:

- Селско, горско и рибно стопанство – 5,3% (155,2 хил.);
- Индустрия – 29,2% (856,4 хил.);
- Услуги – 65,5% (1 918,7 хил.).



##### Обществен и частен сектор:

- Частен сектор – 76,6% (1 982,7 хил.);
- Обществен сектор – 23,4% (605,1 хил.).

##### Безработица

Безработните лица през второто тримесечие на 2024 г. са 130,3 хил., от които 71,8 хил. (55,1%) мъже и 58,5 хил. (44,9%) жени. В сравнение с второто тримесечие на 2023 г. броят на безработните лица намалява с 10,7 хил. или с 7,6%.

Коефициентът на безработица е 4,3% и е с 0,3 процентни пункта по-нисък в сравнение с второто тримесечие на 2023 година. От всички безработни лица 11,1% са с висше образование, 60,4% със средно образование и 28,5% с основно или по-ниско образование. Коефициентите на безработица по степени на образование са съответно 1,4% за висше образование, 4,6% за средно образование и 12,1% за основно и по-ниско образование.

#### 5. Доходи и разходи на домакинствата през второто тримесечие на 2024 г.

##### I. Доходи на домакинствата

##### 1. Общ доход средно на домакинство

Общият доход на домакинствата през второто тримесечие на 2024 г. е **6 436,72 лв.**, спрямо второто тримесечие на 2023 г. нараства с **20,8%**. Основен компонент на общия доход е брутният доход.

Брутният доход на домакинството е сумарна величина на всички регулярни доходи на домакинството и на неговите членове, получени от: труд, собственост, пенсии, обезщетения за безработни, социални добавки за деца, други обезщетения и помощи и регулярни трансфери от други домакинства. Общият доход средно на лице от домакинство през второто тримесечие на 2024 г. е **3 215,93 лв.** и нараства с 20,5% спрямо същото тримесечие на 2023 г.



## Информационен бюлетин № 70

В структурата на общия доход с най-висок относителен дял е доходът от работна заплата (56,2%), следван от доходите от пенсии (29,1%) и от самостоятелна заетост (7,3%). Спрямо второто тримесечие на 2023 г. относителният дял на дохода от работна заплата намалява с 1,1 процентни пункта. Делът на доходите от пенсии намалява с 1,3 процентни пункта, а доходите от самостоятелна заетост се увеличават с 1,1 процентни пункта.

### Ръстове на годишна база средно на домакинство през второто тримесечие на 2024 г.

- Доходът от работна заплата нараства с **18,6%**.
- Доходът от самостоятелна заетост нараства с **42,9%**.
- Доходът от собственост се увеличава с **381,3%**.
- Доходът от пенсии нараства с **15,5%**.
- Доходът от обезщетенията за безработни нараства с **83,7%**.
- Доходът от семейни добавки за деца нараства с **6,8%**.
- Доходът от други обезщетения и помощи нараства със **75,1%**.
- Доходът от регулярни трансфери от други домакинства нараства с **22,4%**.

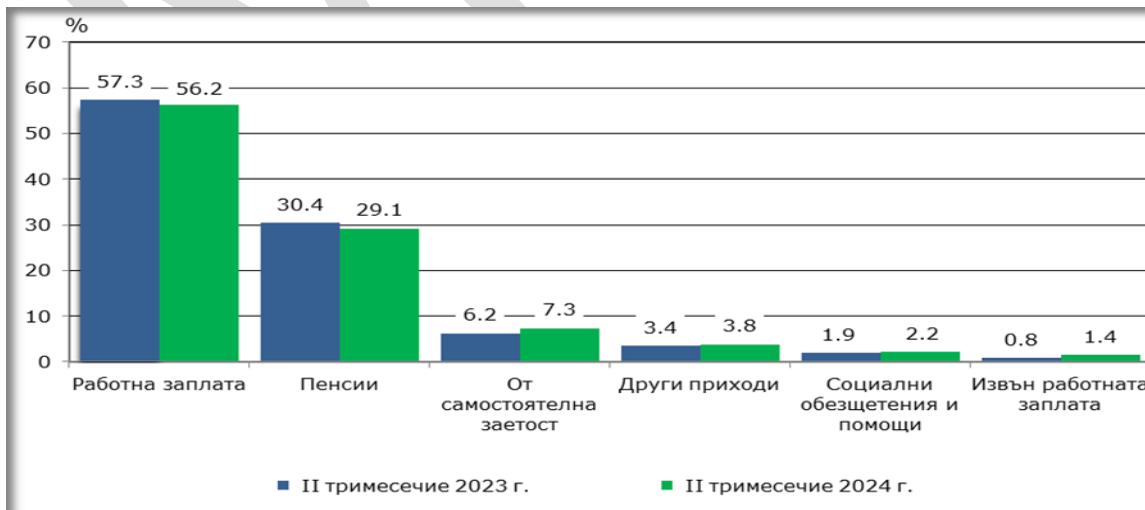
### 2. Общ доход средно на лице

Общият доход средно на лице от домакинството през второто тримесечие на 2024 г. е **3 216 лв.**, за една година нараства с 20,5%.

### Ръстове на годишна база средно на лице през второто тримесечие на 2024 г.

- Доходът от работна заплата нараства с **18,3%**.
- Доходът от самостоятелна заетост нараства с **42,6%**.
- Доходът от собственост намалява с **380,7%**.
- Доходът от пенсии нараства с **15,2%**.
- Доходът от обезщетенията за безработни намалява с **83,4%**.
- Доходът от семейни добавки за деца нараства с **6,5%**.
- Доходът от други обезщетения и помощи нараства със **74,7%**.
- Доходът от регулярни трансфери от други домакинства нараства с **22,0%**.

### Структура на общия доход на домакинствата в проценти за второто тримесечие на 2023 г. и 2024 г.



По данни на НСИ



## II. Разходи на домакинствата

### 1. Общ разход средно на домакинство

Общият разход средно на домакинство през второто тримесечие на 2024 г. е **5 656,3 лв.**, спрямо второто тримесечие на 2023 г. се увеличава с **19,1%**. Основна част от разходите на домакинствата представлява потребителският общ разход, който формира 80,1% от общия разход за второто тримесечие на 2024 г. Елементи на потребителския общ разход са разходите за храна, разходите за жилище, разходите за обзавеждане, разходи за транспорт, за здравеопазване, разходите за образование, за съобщения и други.

### Ръстове на годишна база средно на домакинство през второто тримесечие на 2024 г.

- Разходите за храна нарастват с **13,5%**.
- Разходите за алкохолни напитки и тютюневи изделия нарастват с **15,8%**.
- Разходите за облекло и обувки нарастват с **33,3%**.
- Разходите за жилища, вода, електроенергия и горива намаляват с **0,8%**.
- Разходите за жилищно обзавеждане и поддържане на дома нарастват с **9,7%**.
- Разходите за здравеопазване нарастват с **36,7%**.
- Разходите за транспорт нарастват с **19,1%**.
- Разходите за съобщения нарастват с **16,3%**.
- Разходите за свободно време, културен отдих и образование нарастват с **54,8%**.

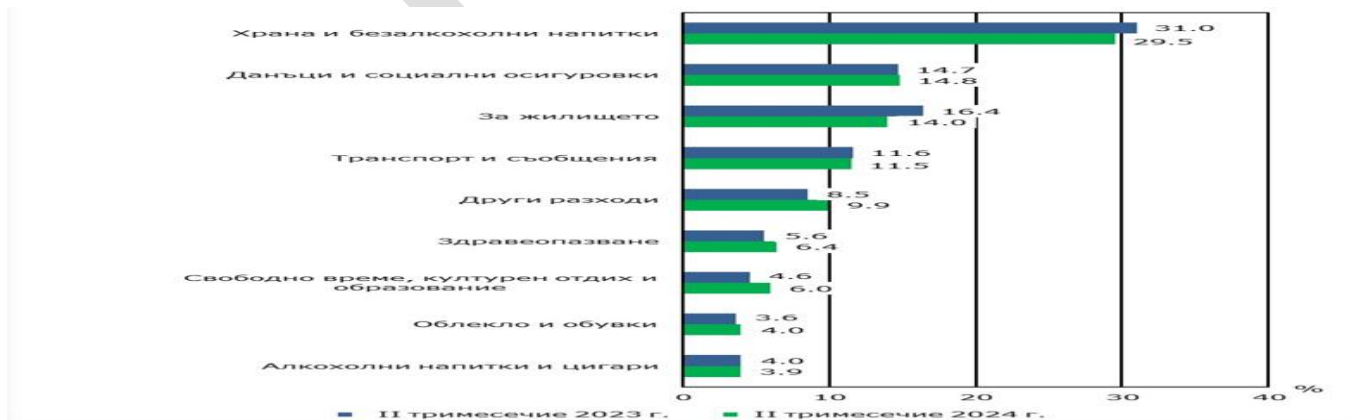
### 2. Общ разход средно на лице

През второто тримесечие на 2024 г. общият разход средно на лице е **2 811,03 лв.**, увеличава се с **18,7%** спрямо същото тримесечие на 2023 г.

### Ръстове на годишна база през второто тримесечие на 2024 г.

- Разходите за храна нарастват с **13,2%**.
- Разходите за алкохолни напитки и тютюневи изделия нарастват с **15,5%**.
- Разходите за облекло и обувки нарастват с **32,9%**.
- Разходите за жилища, вода, електроенергия и горива намаляват с **1,1%**.
- Разходите за жилищно обзавеждане и поддържане на дома нарастват с **9,4%**.
- Разходите за здравеопазване нарастват с **36,3%**.
- Разходите за транспорт нарастват с **18,7%**.
- Разходите за съобщения нарастват с **16,0 %**.
- Разходите за свободно време, културен отдих и образование нарастват с **54,3%**.

### Структура на общия разход на домакинствата в проценти за второто тримесечие на 2023 г. и 2024 г.



III. Потребление на основни хранителни стоки средно на лице от домакинствата през второто тримесечие на 2023 г. и 2024 г.

Потребление на основни хранителни стоки	Второ тримесечие 2023 г.	Второ тримесечие 2024 г.
Хляб и тестени изделия - кг	17,7	16,9
Месо - кг	9,6	10,1
Месни произведения - кг	3,7	4,1
Мляко прясно - л	4,6	4,9
Мляко кисело - кг	6,8	7,2
Сирене - кг	2,9	2,9
Яйца - бр.	42	43
Олио - л	2,6	2,5
Плодове - кг	10,0	12,0
Зеленчуци - кг	19,2	20,2
Фасул, зрял - кг	1,1	1,0
Картофи - кг	6,7	6,7
Захар - кг	1,5	1,3

По данни на НСИ

- Потреблението на хляб и тестени изделия намалява с **4,5%**.
- Потреблението на месо нараства с **5,2%**.
- Потреблението на месни произведения нараства с **10,8%**.
- Потреблението на прясно мляко нараства с **6,5%**.
- Потреблението на кисело мляко нараства с **5,9%**.
- Потреблението на сирене запазва нивото си.
- Потреблението на яйца нараства с **2,4%**.
- Потреблението на олио намалява с **3,8%**.
- Потреблението на плодове нараства с **20,0%**.
- Потреблението на зеленчуци нараства с **5,2%**.
- Потреблението на картофи запазва нивото си.
- Потребление на фасул, зрял намалява с **10,0%**.
- Потреблението на захар намалява с **13,3%**.

